



# de leertuin

CHRISTELIJKE BASISCHOOL



SCHOLEN MET DE BIJBEL  
Scholen met de Bijbel  
IPCO - NAFCDVZW

# INFOBROCHURE

SCHOOLJAAR 2024-2025



WELKOM!

Wij zijn blij met jouw keuze voor onze school!

Wat vind je in deze brochure?

Alle info die je nodig hebt om je thuis te voelen op school vind je hier overzichtelijk bij elkaar.

Heb je toch nog een vraag? Juf Anja, de directeur van de school, en juf Sarah, onze zorgcoördinator, staan klaar om je vragen te beantwoorden!



Welke school willen we zijn?

Elk kind moet zich goed voelen op school. Want dan pas kan er geleerd worden. Ons enthousiaste, gemotiveerde team staat klaar om samen op weg te gaan, met jouw kind en met jou. Want school maken, dat doen we samen!

KLEINSCHALIG – FAMILIAAL – POSITIEF – GELOVEN IN GROEI – LEREN  
IS LEUK – ZORGZAAM – DIVERSITEIT – CHRISTELIJK –  
MEERTALIGHEID

Hij zal zijn als een boom geplant aan stromend  
water. Op tijd draagt hij vrucht, zijn bladeren  
verdorren niet.

Alles wat hij doet komt tot bloei.

De Bijbel - Psalm 1: 3



## Communicatie

### HOE KUNNEN WIJ JOU BEREIKEN?



1. Alle brieven, mededelingen, facturen, uitnodigingen,... bezorgen we via **MAIL**.



2. Ook via **whatsapp** zal je berichten van de klasleerkracht ontvangen als jij daar toestemming voor geeft. Enkel de leerkracht kan berichten plaatsen. Jij kan de leerkracht wel individueel een bericht sturen, maar niet in de groep.

### BELANGRIJK!!

ZORG DAT WE ALTIJD JOUW JUISTE MAILADRES EN TELEFOONNUMMER HEBBEN!

DIT IS IN HET BELANG VAN JOUW KIND!

### HOE KAN JIJ DE SCHOOL BEREIKEN?



03/293 06 08



[info@leertuinantwerpen.be](mailto:info@leertuinantwerpen.be)



WhatsApp van de klasleerkracht

### WAAR VIND JE INFORMATIE OVER DE SCHOOL?



[www.leertuinantwerpen.be](http://www.leertuinantwerpen.be)



[www.facebook.com/leertuinantwerpen](https://www.facebook.com/leertuinantwerpen)



Op de website van de school vind je op de nieuwspagina de **schoolkalender**. Die wordt voortdurend aangepast als er nieuwe uitstapjes en dergelijke bijkomen, dus ga geregeld eens kijken!



## Mijn kind is ziek: ALTIJD bellen of mailen!



03/293 06 08



[info@leertuinantwerpen.be](mailto:info@leertuinantwerpen.be)

- Verwittig de school
- Mail naar de leerkracht van je kind. Zo kunnen jullie afspraken maken over het gemiste schoolwerk.
- 1 tot 3 dagen afwezig: enkel een briefje van de ouders met een verklaring. OPGELET: dit kan slechts 4 keer! Gebruik daarvoor de strookjes in de agenda van je kind.
- Langer dan 3 dagen afwezig: altijd een geldig doktersbriefje

### MAG MIJN KIND OP SCHOOL MEDICIJNEN NEMEN?

Wij mogen zelf geen enkel medicijn toedienen of andere medische handelingen stellen.

Wij kunnen wel helpen om het medicijn tijdig en correct te gebruiken. Je bezorgt ons schriftelijk de nodige informatie. Wij zorgen voor de bewaring en we bewaken of je kind de medicijnen tijdig inneemt.

### JE KIND WORDT ZIEK OP SCHOOL. WAT NU?

We bekijken de ernst van de situatie en laten je kind even tot rust komen. Indien nodig bellen we jou of de contactpersoon die je hebt opgegeven.

Kom je kind zo snel mogelijk halen of laat ons weten wie er zal komen als je dit niet zelf kan.

#### OPGELET!

vanaf 5 jaar **VERPLICHT OP SCHOOL**  
(3de kleuterklas)!

### MAG MIJN KIND AFWEZIG ZIJN?

Kleuters jonger dan 5 jaar mogen afwezig zijn, maar moeten wel een **minimum aantal dagen op school** zijn om recht te hebben op een schooltoelage! Vraag bij de directie om meer info als dit voor jou een probleem is.

Vanaf 5 jaar is elk kind leerplichtig en moet dus op school aanwezig zijn. Er zijn enkele uitzonderlijke afwezigheden toegestaan.

Dit bespreek je altijd **vooraf** met de klasleerkracht en met de directeur. Je ondertekent een document bij de directeur.

### ONGEWETTIGD AFWEZIG

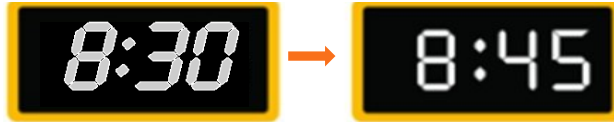
Als je kind 5 keer afwezig was zonder geldige reden, dan moeten wij dit doorgeven aan het CLB. Het CLB zal dit behandelen als 'problematische afwezigheid' en contact met je opnemen.



## Op tijd op school



De poort is open van 8u30 tot 8u45.



### WAT ALS JE TE LAAT OP SCHOOL BENT?

Dat is erg jammer, want dan mist je kind het gezelligste stukje van de dag! Bovendien stoort dit de lessen die dan al begonnen zijn. Je kind mist dus ook de eerste les!

**Gelukkig lukt het 90 % van onze ouders om mooi op tijd op school te zijn!**

### BEN JE TE LAAT?

Om 8u45 gaat de poort dicht. Wij begeleiden de kinderen die nog niet in de klas zijn. Er is op dat moment dus geen permanentie om de poort opnieuw open te doen! **Uw kind wacht voor de schoolpoort en dit onder uw eigen toezicht!**

Om **9u10** gaat de poort nog een keer open voor wie te laat is. We noteren de naam van de laatkomertjes. Wij zijn immers verplicht om dit op te volgen.

Alle laatkomertjes gaan samen naar hun klassen, zodat de lessen slechts 1 keer gestoord worden.

### WAT ALS JE VAAK TE LAAT KOMT?

Kom je meer dan 4 keer te laat in dezelfde periode ( van vakantie tot vakantie), dan is het noodzakelijk om te bespreken wat hiervan de oorzaak is. Dit kan zeker geen gewoonte worden. We noteren de datum waarop je kind te laat komt en de reden. We moeten dit ook aangeven in het digitale aanwezigheidsregister. Dit kan doorgegeven worden aan het CLB als het laatkomen problematisch wordt.

Komt je kind nog later dan de 2<sup>de</sup> poort ( om 9u10) en heb je dit niet telefonisch of vooraf gemeld met een geldige reden, dan is je kind al als ' afwezig' ingeschreven in het digitale aanwezigheidsregister en heb je een afwezigheidsbriefje nodig!

### KINDEREN OPHALEN

Op ma-di-do-vrij om 15u30.



15:30

Op woensdag om 12u30.



12:30

De lestijden lopen tot 15u25. Daarna maken de kinderen zich klaar en komen naar beneden. Het kan dus even duren voor de klas van jouw kind aan de schoolpoort is!



## Belangrijke data

In deze infobrochure vind je de vrije dagen die vastliggen voor het hele schooljaar. Andere uitstappen, feesten, infomomenten,... worden doorheen het schooljaar ingepland volgens beschikbaarheid en actualiteit.

KIJK OOK OP ONZE WEBSITE! [www.leertuinantwerpen.be](http://www.leertuinantwerpen.be) Op de NIEUWSpagina vind je de KALENDER!

De online kalender is steeds up-to-date!

VRIJE DAGEN IN HET SCHOOLJAAR 24-25	
<b>Pedagogische studiedag 1</b>	Vrijdag 27-9-24
<b>Herfstvakantie</b>	Van maandag 28-10-24 tot en met vrijdag 01-11-24
<b>Wapenstilstand</b>	Maandag 11-11-24
<b>Kerstvakantie</b>	Van maandag 23-12-24 tot en met vrijdag 03-01-25
<b>Pedagogische studiedag 2</b>	Maandag 20-01-25
<b>Krokusvakantie</b>	Van maandag 3-03-25 tot en met vrijdag 7-03-25
<b>Paasvakantie</b>	Van maandag 07-04-25 tot en met vrijdag 21-04-25
<b>Dag van de arbeid</b>	Donderdag 01-05-2025
<b>Facultatieve dag 1</b>	Maandag 19-5-25
<b>Hemelvaart</b>	Donderdag 29-05-25 en vrijdag 30-05-25
<b>Facultatieve dag 2</b>	Maandag 2-06-25
<b>Pinkstermaandag</b>	Maandag 9-06-25
<b>Laatste schooldag</b>	Vrijdag 27-06-25 (volledige dag)



## Oudercontacten

We vinden het heel belangrijk om te praten over de ontwikkeling van uw kind. We verwachten dat je aanwezig bent op oudercontacten. Als dat niet lukt, maken we graag een andere afspraak met je.

OUDERCONTACTEN KLEUTERS	
Meet & Greet: kennismaken met de leerkracht en de klaswerking (met alle ouders van de klas)	Donderdag 5 september 24
Startcontact: bespreken van eerste weken van het schooljaar (individueel)	Week van 7 tot 11 oktober 24
Groeicontact 1: bespreken van de ontwikkeling van je kleuter (individueel)	Week van 3 tot 7 februari 25
Groeicontact 2: bespreken van de ontwikkeling van je kleuter (individueel)	18-19-20-23 juni 25
Dit zijn gesprekken van 10 minuten. Is een langer gesprek nodig, dan zullen we jou persoonlijk uitnodigen. Je kan ook altijd zelf een gesprek aanvragen via de leerkracht of de zoco juf Sarah.	

OUDERCONTACTEN LAGERE SCHOOL	
Meet & Greet: kennismaken met de leerkracht en de klaswerking (met alle ouders van de klas)	Donderdag 5 september 24
Startcontact: bespreken van eerste weken van het schooljaar (individueel)	Week van 7 tot 11 oktober 24
RAPPORTcontact 1: bespreken van de ontwikkeling en leerevolutie van je kind (individueel)	Week van 3 tot 7 februari 25
RAPPORTcontact 2: bespreken van de ontwikkeling en leerevolutie van je kind (individueel)	18-19-20-23 juni 25 6 <sup>de</sup> leerjaar proclamatie op dinsdag 24 juni 24
Dit zijn gesprekken van 10 minuten. Is een langer gesprek nodig, dan zullen we jou persoonlijk uitnodigen. Je kan ook altijd zelf een gesprek aanvragen via de leerkracht of de zoco juf Sarah.	



## Naschoolse opvang



Je kind kan voor en na school terecht in de naschoolse opvang bij onze buurschool. Hier zijn wel enkele afspraken aan verbonden:

- Geef GEEN SNOEP mee
- Een boterham of een droge koek in een doosje kan zeker. Geen aparte verpakkingen aub!
- Ochtend: vanaf 7u30 via de Lange Altaarstraat (groene poort)
- Om **17u30** sluit de opvang. KOM ZEKER OP TIJD!

Bij te laat komen krijg je de eerste keer een verwittiging en vanaf de 2de keer betaal je een boete!



## Alleen naar huis

Leerlingen mogen nooit alleen naar huis, tenzij jij daar als ouder een **schriftelijke toestemming** voor hebt gegeven.

In het begin van het schooljaar kan je een document ondertekenen waarin je verklaart dat je kind alleen naar huis mag.

Heb je dit niet ingevuld, maar vind je dat je kind in de loop van het jaar toch wel alleen naar huis kan op een veilige manier? Dan vraag je vooraf een document en geef je dat ondertekend af aan de leerkracht of op het secretariaat.

Mag je kind uitzonderlijk alleen naar huis? Stuur dan een whatsapp bericht naar de leerkracht!



## Speelplaats

Tijdens de speeltijden gaan alle leerlingen buitenspelen. In de winter voorzie je dan ook best een warme jas, sjaal en handschoenen (met de naam er duidelijk op!).

Op afgesproken momenten mag je kind ook in de Leestuin een boekje lezen.



## Spelende kleuters, vuile kleuters

We hebben een heerlijke kleuterspeelplaats waar kleuters van een stukje natuur mogen genieten. Zeker bij regenweer kan de speelplaats erg modderig zijn. Hou daar rekening mee en geef je kind laarsjes mee en een regenjas die je makkelijk kan wassen!

In de klas wordt veel gespeeld, maar ook veel gewerkt met lijm, verf of kleurstiften. We vragen je om je kleuter naar school te brengen met kleding die vuil mag worden. Dat is immers niet te vermijden!

Een spelende kleuter is een lerende kleuter!







## Speelgoed

Jouw kind hoeft niets mee te brengen om te spelen. Als je kind toch spullen van thuis meebrengt dan is hij of zij zelf verantwoordelijk hiervoor. Geef nooit waardevolle spullen mee naar school!



## Zwemmen

Zwemwater is schaars in de stad Antwerpen. Het enige moment waarop wij van het zwembad gebruik kunnen maken, is op maandag tijdens de middagpauze. De leerlingen eten dan wat vroeger. Dit gebeurt volgens een beurtrol. (zie kalender op de website)

De zwemlessen zijn VERPLICHT. Geef je kind zwemkledij en 2 handdoeken mee. Geen zwemkledij meebrengen is geen reden om niet mee te zwemmen. De school voorziet dan zwemkledij en handdoeken. We verwachten dat je die binnen de week gewassen weer meegeeft naar school.

Kan je kind uitzonderlijk niet mee zwemmen met een geldige reden, dan laat je dit weten in de schoolagenda of via een mail aan de klasleerkracht.



## Fietsen

We vinden het belangrijk dat al onze leerlingen kunnen fietsen en zich op een veilige manier in het verkeer kunnen begeven. We fietsen pas in het verkeer in het 5<sup>de</sup> en 6<sup>de</sup> leerjaar. Niet iedereen heeft een fiets. Daarom voorzien we zelf een aantal fietsen op school om alle kinderen de kans te geven om te leren fietsen. Heb je nog een kinderfiets staan die te klein is maar nog in goede staat? Dan nemen we die graag van je over!!

Komt je kind zelf met de fiets naar school, dan vragen we je om de fiets voor de school aan de fietsenstallingen te parkeren **met een fietsslot**. Laat je sleuteltje achter bij de directie, om verlies te voorkomen! Wie een keertje een slot is vergeten, kan er eentje komen lenen bij de directie.



## Beeldmateriaal: foto's en filmpjes

Enkel het schoolpersoneel of personen met speciale toestemming mogen foto's of filmpjes maken in de school. Dit doen we om de privacy van iedereen te respecteren.

We maken geregeld foto's of filmpjes waar we in de klas mee aan de slag gaan of op onze besloten facebookpagina zetten. Hiermee willen we de sfeer in onze school vastleggen en op die manier laten zien hoe we werken en hoe enthousiast onze kinderen zijn. Die foto's en filmpjes kunnen we ook gebruiken op onze website of voor promotiemateriaal zoals flyers, posters of banners.

Wij vragen hiervoor toestemming bij de inschrijving van je kind in de school. Heb je toen toestemming gegeven, maar wil je niet dat jouw kind op die foto's of beelden voorkomt, dan kan je dat aan juf Rachab op het secretariaat laten weten.



## Huiswerk

Waarom geven we huiswerk?

- Leerstof die je kind al heeft geleerd in de les, moet worden **ingeoefend** om te automatiseren.
- Je kind leert **verantwoordelijkheid** nemen voor taken die zijn gegeven en om in orde te zijn met de schoolagenda.
- Je kind leert **zelfstandig** te werken. Hij/zij leert zelf in te schatten wat al lukt en waar hij/zij nog vragen over moet stellen in de les om het beter te begrijpen.
- **Als ouder heb je zicht** op wat je kind al heeft begrepen en wat nog moeilijk loopt.

Welk huiswerk krijgt je kind?

1ste en 2de leerjaar:

DAGELIJKS 15 minuutjes luidop lezen

Oefenblaadjes voor rekenen, schrijven of spelling/taalwijs

3de en 4de leerjaar:

Oefenen voor rekenen, schrijven of spelling/taalwijs

Leerstof leren voor OW (leren herhalen en onthouden)

5de en 6de leerjaar:

Oefenen voor rekenen, spelling/taalwijs

Leerstof leren voor OW (leren samenvatten, schema's maken, onthouden)

Franse woorden leren (leren onthouden)

Huistaken kunnen per leerling verschillend zijn, indien dit meer past bij wat de leerling nodig heeft.

Wat verwachten we van jou?

- Dat je de schoolagenda nakijkt: heeft je kind de taken gedaan die erin staan?
- Dat je kijkt of je kind het huiswerk begrijpt. Als dat niet zo is, noteer je dat op het huiswerk. Je hoeft de leerstof niet zelf uit te leggen.
- Merk je dat je kind iets niet kan? Praat erover met de leerkracht!



## Agenda

Je kind heeft jouw hulp nodig om te leren in orde te zijn met de agenda. **Kijk elke dag na** of er taken of lessen moeten gebeuren. Onderteken altijd een nota van de leerkracht. Zo weet de leerkracht dat jullie samen de agenda overlopen.



## Smakelijke School: fruit, koek en soep van school

Dit schooljaar loopt de samenwerking met de Stad Antwerpen verder, waarbij we vanuit de school ELKE DAG zelf fruit en koek aanbieden. Bovendien krijgt uw kind elke dag lekkere, verse groentesoep bij de boterhammen! We willen hiermee enkele brede doelen nastreven:

- Gezonde maaltijden: kinderen leren beter als ze elke dag voldoende gezond eten
- Gelijke kansen: ELK kind heeft elke dag een gezonde maaltijd en gezonde snacks
- Gezonde snacks: tijdens de schooluren krijgen alle kinderen de keuze uit 3 soorten koeken. We kiezen voor 'droge' koeken: geen chocola, geen koffiekoek of croissant, maar een eenvoudige koek. Zij krijgen ook elke dag keuze uit 2 of 3 soorten fruit. Zo vindt ieder kind wel iets lekkers!
- Afvalarme school: onze koeken worden in grootverpakking aangekocht, waardoor we afval van individuele verpakkingen vermijden.

Je hoeft dus géén fruit of koekje mee te geven! Enkel een gezonde lunch in de brooddoos en een drinkfles met water is voldoende.

Heeft je kind zelf fruit of koeken mee, dan mag hij/zij dit bewaren voor na schooltijd of tijdens de nabewaking.

Dit aanbod wordt mogelijk gemaakt dankzij de ondersteuning van de Stad Antwerpen.



De school kiest ervoor om een deel van deze kost te dragen. Daarnaast vragen we van elke ouder een beperkte bijdrage van 0,50€ per dag voor soep, fruit én koek.



### JOEPIE! FEEST!

Is je kind jarig, dan wil je misschien trakteren op iets lekkers. Geef geen taart mee, want we merken dat daar vaak veel van overblijft. Een **droge cake, cupcakes, fruitsaté, snoepzakje,...** kan zeker wel. Koop geen speelgoedjes, dat gaat snel stuk of verloren.

Alle kosten die gemaakt worden om de eindtermen en ontwikkelingsdoelen te bereiken, worden door de overheid gedragen. (schriften, werkboeken, pennenzakken, schrijfmaterialen, leerboeken, didactische materialen,...)

## Verplichte kosten:

Om het onderwijs boeiend, motiverend en rijk te maken, mogen wij aan ouders een bedrag aanrekenen dat gebruikt wordt voor uitstappen, workshops, voorstellingen, aankoop van materialen die de lessen ondersteunen en de schooldag levendig en leuk maken. Dit is de 'maximumfactuur'.

Daarnaast zijn er nog enkele bijkomende kosten voor materialen die je voor je kind aankoopt.

Maximumfactuur kleuterschool	€55 per kind
Maximumfactuur lagere school	€105 per kind
Turn T-shirt van de school	€8 per kind
Turnpantoffels, turnbroekje	Eigen aankoop
Zwemzak, badpak of zwembroek	Eigen aankoop
Brooddoos en hervulbare drinkfles MET NAAM	Eigen aankoop

## Kosten voor meerdaagse uitstappen

Jouw kind gaat in de lagere school 2 keer op meerdaagse uitstap. Deze uitstap is een unieke kans om met de eigen klasgenootjes en vertrouwde leerkrachten 'op kamp' te gaan. Tijdens de uitstap worden leeractiviteiten gepland die de wereld van jouw kind verruimen.

Kosten voor meerdaagse uitstappen: hiervoor mogen we <i>voor de volledige duur van het lager onderwijs</i> maximum 520 euro aanrekenen. Dit wordt gespreid over 2 momenten in de schoolloopbaan van uw kind:	
Meerdaagse uitstap 3 <sup>de</sup> en 4 <sup>de</sup> leerjaar	Max 200€ (bosklassen)
Meerdaagse uitstap 5 <sup>de</sup> en 6 <sup>de</sup> leerjaar	Max 300€ (zee- of Franse klassen en Sleep-Over)
Wij kiezen steeds voor een prijsbewuste uitstap. Je hebt de keuze om de uitstap in 1 keer of in 3 keer te betalen. Hierover ontvang je tijdig informatie!	
<b><u>In het schooljaar 2024-2025 gaan we NIET op meerdaagse uitstap!</u></b>	
Een Sleep-Over in het 5 <sup>de</sup> of 6 <sup>de</sup> leerjaar kan wel gepland worden indien zich een interessant aanbod voordoet. De kostprijs hiervoor is beperkt tot max 50€.	

### Niet verplichte kosten:

Tot slot zijn er nog de kosten voor extra diensten die de school aanbiedt en waarin je de **keuze** hebt of je deze al dan niet gebruikt.

Blijven ineten op school: => Middagtoezicht 0.50€ + Smakelijke school (koek - fruit - soep) 0.50€	1€ per dag
Voor- en naschoolse opvang 7u30-8u15 / 15u40 - 17u30	0.65€ per begonnen half uur OPGELET: als je je kind 3 keer <b>te laat</b> ophaalt (na 17u30) wordt <b>10€</b> aangerekend!
Schoolfoto's:	Afhankelijk van de schoolfotograaf en eigen keuzes. Klasfoto ongeveer 2€
Engels na school:	165€ per schooljaar Kan ook in 3 x 55€
Andere naschoolse activiteiten (te plannen volgens vraag en aanbod)	Max. 5€ per uur

De schoolfactuur kan je verwachten op volgende momenten:

- **10 November** (periode september – oktober)
- **10 Februari** (periode november - december – januari)
- **5 Mei** (periode februari – maart – april)
- **Eindafrekening 23 juni** (periode mei – juni)

Je kan het juiste bedrag overschrijven op de schoolrekening:





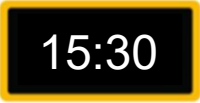



















IBAN: BE16 9730 7957 3174

BIC: ARSPBE22

**BETALING MET BANKKAART IS OOK MOGELIJK OP SCHOOL!** Dit kan enkel op het secretariaat bij juf Rachab, op **maandag of donderdag vanaf 9u30**.

**Heb je vragen of problemen met de betaling? Stap even binnen bij juf Rachab op het secretariaat! We kiezen altijd eerst voor overleg, zodat we samen een oplossing kunnen vinden!**

Als de betaling uitblijft, ook na verschillende herinneringen, dan starten wij een dossier op bij Medulex, een incassodienst die scholen hierbij ondersteunt. Meer info hierover vind je in het schoolreglement op onze website!

BELANGRIJK om te weten!	
SCHOOL START	  → 
SCHOOL KLAAR	   
CONTACT	 03/293 06 08  <a href="mailto:info@leertuinantwerpen.be">info@leertuinantwerpen.be</a>  WhatsApp van de klasleerkracht
ZIEK	  03/293 06 08  <a href="mailto:info@leertuinantwerpen.be">info@leertuinantwerpen.be</a>  <a href="mailto:juf.naam@leertuinantwerpen.be">juf.naam@leertuinantwerpen.be</a>  <a href="mailto:meester.naam@leertuinantwerpen.be">meester.naam@leertuinantwerpen.be</a>  + BRIEFJE DOKTER
ETEN	 ✓  ✓  ✗  ✗
TURNEN	   
ZWEMMEN	